



Campaña remolachera 2012 /2013

Informe fin de campaña



**Junta de
Castilla y León**

Consejería de Agricultura y Ganadería

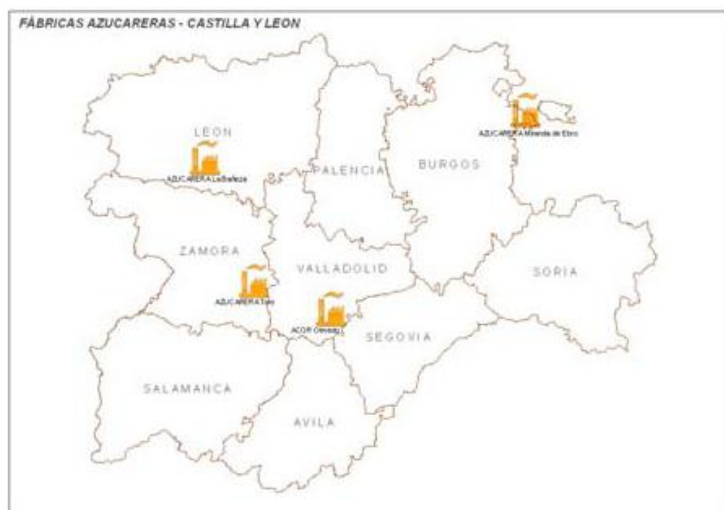
Campaña remolachera 2012/2013

El Servicio de Estadística, Estudios y Planificación Agraria de la Consejería de Agricultura y Ganadería de la Junta de Castilla y León, realiza un seguimiento semanal de la campaña remolachera en nuestra Comunidad. Todas las semanas se recibe información de las empresas remolacheras ubicadas en Castilla y León, que colaboran con este Servicio aportando las entregas de raíz recibidas, su riqueza media y los descuentos efectuados.

Campaña Remolacha de la Zona Norte.

Las empresas remolacheras que conforma la Zona Norte, establecidas en Castilla y León, son Sociedad Cooperativa General Agropecuaria ACOR, con su fábrica situada en Olmedo, y AB Azucarera Iberia S.L, con sus tres fábricas, La Bañeza (La Bañeza), Duero (Toro) y Leopoldo (Miranda de Ebro). ACOR recibe casi el 50% de la remolacha que moltura de la provincia de Valladolid, el 40% restante de Ávila, Segovia, Palencia y Burgos, y un pequeño porcentaje de Salamanca, Zamora, León, Soria, La Rioja y Ciudad Real. La cooperativa ACOR ha contratado para esta campaña 910.000 t de remolacha estandariza.

AB Azucarera Iberia S.L. recibe en Duero, su planta de Toro, remolacha procedente de Valladolid, Zamora y Salamanca, en un 90%, y de Palencia, Ávila, Segovia y León, el 10% restante. Leopoldo, su fábrica en Miranda de Ebro, transforma remolacha cultivada en Álava, Burgos, La Rioja y Palencia, principalmente, y una pequeña cantidad de Soria y Navarra. Por último, en la fábrica de La Bañeza casi el 75% de la remolacha recepcionada se cultiva en León y el resto se recibe de las provincias de Palencia, Valladolid Y Zamora. Azucarera Iberia S.L. tiene contratadas para esta campaña casi 2.400.000 toneladas de remolacha tipo, distribuidas entre Miranda de Ebro, 580.000 t, la Bañeza, 827.000 t y Toro, el 992.000 de toneladas restante.

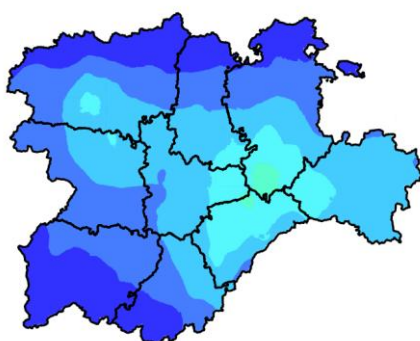


Evolución de la campaña.

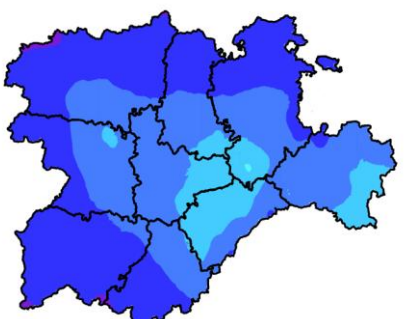
La campaña remolachera en la Zona Norte se ha visto condicionada por una climatología lluviosa a lo largo de todo el periodo de recolección. El año excepcionalmente lluvioso en lo que llevamos de otoño, invierno y primavera, ha dado como resultado una finalización de campaña muy tardía. Además estos condicionantes climáticos han hecho que los suelos se hayan cargado de humedad dificultando la recolección y retrasando las siembras de la siguiente campaña y el final de la presente campaña remolachera.

PRECIPITACIÓN ACUMULADA DESDE OCTUBRE (l/m2)

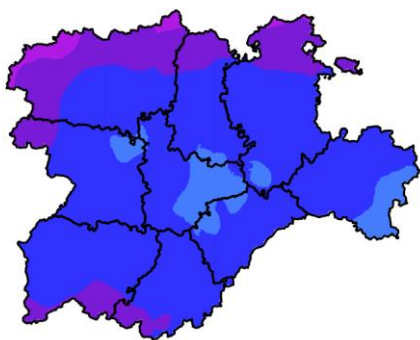
Mes de NOVIEMBRE del año 2012



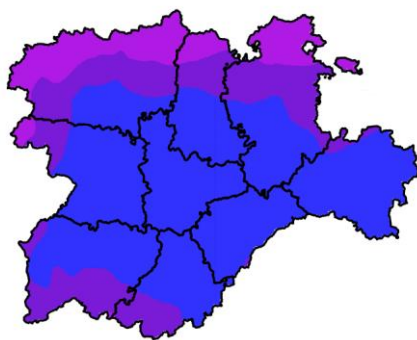
Mes de DICIEMBRE del año 2012



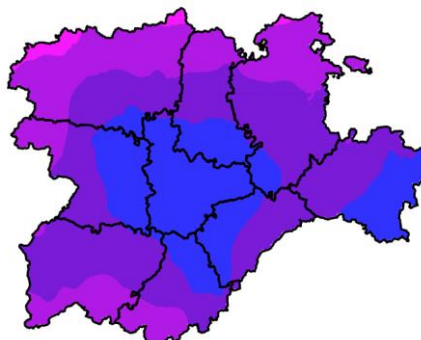
Mes de ENERO del año 2013



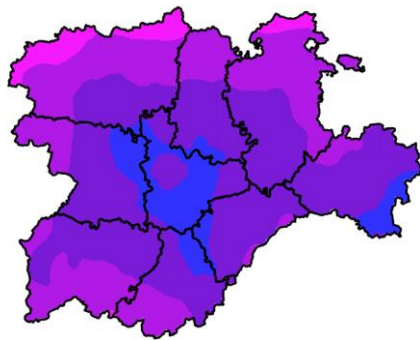
Mes de FEBRERO del año 2013



Mes de MARZO del año 2013



Mes de ABRIL del año 2013



FUENTE: ITACYL. Elaborado por Agencia Estatal de Meteorología.

Por fin el pasado día 11 de mayo y tras un periodo de 221 días de campaña, Azucarera Iberia S.L. en su fábrica de Toro, última en terminar la molturación esta campaña, dio por concluida la misma.

ACOR dio por finalizada la recepción el día 23 de febrero, después de un periodo de 138 días de campaña desde su comienzo, el 9 de octubre.



Según el informe de **Avance de Superficies y Producciones**¹ del mes de febrero de 2013 que elabora este Servicio de Estadística, Estudios y Planificación Agraria mensualmente, y que es el último en el que se da superficie y producción de este cultivo para la campaña de remolacha 2012/2013; en Castilla y León se han sembrado 27.532 ha de remolacha, de las que se espera una producción en torno a las 2.599.365 t de remolacha líquida.

Las informaciones aportadas a este Servicio de Estadística Estudios y Planificación Agraria, por las empresas remolacheras de la zona Norte a la finalización de la campaña remolachera han superado las previsiones de los Avances para Castilla y León en 83 t de remolacha líquida.

**REMOLACHA ENTREGADA POR PROVINCIAS EN LAS DIFERENTES FABRICAS DE LA
ZONA NORTE 2012/ 2013 (RECEPTORA)**

	TOTAL AZUCARERA IBERIA S.L.		ACOR Olmedo		TOTALES
	<i>Total Líquido (kg)</i>	<i>Riqueza (º)</i>	<i>Total Líquido (kg)</i>	<i>Riqueza (º)</i>	<i>Total Líquido (kg)</i>
ALAVA	214.239.096	17,69			214.239.096
AVILA	50.858.233	18,80	124.348.399	18,53	175.206.632
BURGOS	116.311.345	18,20	64.721.375	18,33	181.032.720
LEON	597.561.362	17,94	13.306.508	17,97	610.867.870
LA RIOJA	133.625.331	17,54	136.244	17,67	133.761.575
NAVARRA	12.922.167	16,77			12.922.167
PALENCIA	104.651.790	18,30	43.403.038	18,23	148.054.828
SALAMANCA	162.483.922	18,35	27.529.693	18,53	190.013.615
SEGOVIA	22.720.805	18,01	101.389.366	17,73	124.110.171
SORIA	16.169.249	18,52	10.514.736	18,53	26.683.985
VALLADOLID	395.958.482	18,25	410.519.335	17,94	806.477.817
ZAMORA	268.434.674	18,25	21.154.986	17,80	289.589.660
C. REAL			90.721	19,08	90.721
TOTALES	2.095.936.456	18,1	817.114.401	18,1	2.913.050.857

Fuente: Servicio de Estadística, Estudios y Planificación Agraria

¹ Para más información consultar los [Avances de superficies y producciones](#) publicados en la Web.

**REMOLACHA ENTREGADA POR PROVINCIAS EN LAS DIFERENTES FABRICAS DE LA
ZONA NORTE 2012/ 2013 (RECEPTORA)**

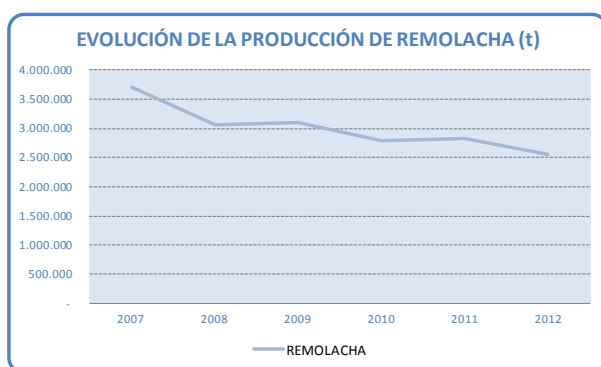
	TOTAL AZUCARERA IBERIA S.L.		ACOR Olmedo		TOTALES
	Total Líquido (kg)	Riqueza (º)	Total Líquido (kg)	Riqueza (º)	Total Líquido (kg)
AVILA	50.858.233	18,80	124.348.399	18,53	175.206.632
BURGOS	116.311.345	18,20	64.721.375	18,33	181.032.720
LEON	597.561.362	17,94	13.306.508	17,97	610.867.870
PALENCIA	104.651.790	18,30	43.403.038	18,23	148.054.828
SALAMANCA	162.483.922	18,35	27.529.693	18,53	190.013.615
SEGOVIA	22.720.805	18,01	101.389.366	17,73	124.110.171
SORIA	16.169.249	18,52	10.514.736	18,53	26.683.985
VALLADOLID	395.958.482	18,25	410.519.335	17,94	806.477.817
ZAMORA	268.434.674	18,25	21.154.986	17,80	289.589.660
TOTALES	1.735.149.862	18,2	816.887.436	18,1	2.552.037.298

Fuente: Servicio de Estadística, Estudios y Planificación Agraria

Con esta producción en Castilla y León, la campaña se sitúa en cifras por debajo a las obtenidas en la media de los últimos cinco años y menores que el pasado año en un 10%.

	Producción (t)					
	Avance	Definitivos	Definitivos	Media	2012	2012
CULTIVOS INDUSTRIALES	2012	2011	2010	2007-2011	2011=100	2010=100
Remolacha azucarera	2.552.037	2.831.324	2.790.234	3.098.682	90,1	101,5

Fuente: Servicio de Estadística, Estudios y Planificación Agraria



Esta campaña, de 221 días desde su inicio, se han recibido un total de **2.913.051 t** de remolacha líquida. De esta cantidad, a **Azucarera Ibérica, S.L.**, la corresponden 2.095.936 t, con una riqueza de 18,06º y 817.114 t, que se han recogido en **ACOR**, en 138 días de campaña, con una riqueza de 18,07º. De estas cantidades le corresponden a Castilla y León el 88% del total distribuido que supone 1.735.150 t de remolacha líquida recogidas en Azucarera Iberia S.L. con una riqueza media de 18,2º y 816.887 t recogidas en la cooperativa ACOR, con una riqueza media de 18,1º.



**Junta de
Castilla y León**

Consejería de Agricultura y Ganadería